



Unge på kanten

# 186.000 unge er hverken i job eller i uddannelse

186.000 unge under 30 år er hverken i job eller under uddannelse. Det svarer til hver sjette i unge dansker, når man ser på de seneste tal fra efteråret 2015. Mere end tre-fjerdedele af de unge, der hverken er i job eller under uddannelse, har ikke en erhvervskompetencegivende uddannelse, og næsten hver anden har været ude i mindst 12 måneder. Således har mere end 85.000 unge under 30 år været uden job og uddannelse i mindst et år.

af Chefanalytiker **Mie Dalskov Pihl**  
& Stud.scient. **Troels Lund Jensen**

26. juni 2016

## Analysens hovedkonklusioner

- 186.000 unge under 30 år er hverken i arbejde eller under uddannelse. Det er en stigning på 15.000 personer sammenlignet med for fire år siden. Det svarer til 17 procent af alle danske unge under 30 år hverken er i job eller under uddannelse. Det er hver sjette i alderen 15-29 år.
- Der er relativt set lidt flere unge kvinder end mænd, der hverken er i job eller under uddannelse. De seneste tendenser viser, at andelen er faldende for kvinder, men stigende for mænd.
- Mindre end hver fjerde af de inaktive unge har en erhvervskompetence givende uddannelse. 142.000 af de 186.000 inaktive unge har ikke nogen erhvervskompetence givende uddannelse, hvilket svarer til 76,3 procent.
- 112.000 af de 186.000 unge, der i september 2015 var uden for job og uddannelse havde været ude i mindst 6 måneder. 85.000 har været inaktive i mindst 12 måneder, mens 65.000 har været uden for job og uddannelse i mindst 18 år.

## Kontakt

Chefanalytiker

Mie Dalskov Pihl

Tlf. 33 55 77 20

Mobil 26 20 40 36

md@ae.dk

Kommunikationschef

Mikkel Harboe

Tlf. 33 55 77 28

Mobil 28 36 87 50

mh@ae.dk

## 186.000 unge er hverken i job eller i uddannelse

AE har undersøgt unges status i forhold til uddannelse og lønmodtagerbeskæftigelse. Analysen er foretaget ved at samkøre forskellige detaljerede registre således, at man kan kortlægge unges færden i uddannelsessystemet og på arbejdsmarkedet. Analysen er udført ved hjælp af de senest tilgængelige registerdata inden for beskæftigelse og uddannelse, og bygger på data frem til slutningen af september 2015. Se mere om metoden i boks 1 bagerst i analysen.

Resultaterne viser, at der i slutningen af 3. kvartal 2015 var 186.000 unge under 30 år, der hverken var i job eller under uddannelse. Set i forhold til samme periode i 2011 er antallet af unge, der hverken er under uddannelse eller i lønmodtagerbeskæftigelse steget med 15.000 personer svarende til en stigning på 8,5 procent. Opgjort som andelen af de unge, der hverken er i job eller under uddannelse, er der også tale om en stigning, således at de unge uden job og uden for uddannelse svarer til 17 procent imod 16,8 procent for fire år siden.

Siden 2011 er befolkningen steget. Der er således kommet flere unge under 30 år i befolkningen. Derfor skal man se på ændringerne i andelen af unge, der er uden for arbejde og uddannelse.

Gruppen af unge, der både studerer og er i arbejde udgør 0,9 procentpoint mindre af de unge under 30 år end for fire år siden. Gruppen af unge, der enten kun studerer eller kun er i arbejde, er forøget med hhv. 0,4 procentpoint og 0,3 procentpoint. Alt i alt betyder det, at andelen af studerende er reduceret med 0,4 procentpoint, mens andelen af beskæftigede unge er reduceret 0,6 procentpoint.

**Tabel 1. Udvikling i 15-29-åriges tilknytning til arbejdsmarked og uddannelse**

	2011		2015		Ændring	
	Antal	Pct.	Antal	Pct.	Antal	Pct.-point
Studerende, med job	301.000	29,5	315.000	28,7	14.000	-0,9
Studerende, uden job	273.000	26,8	299.000	27,2	26.000	0,4
Ikke studerende, med job	273.000	26,8	297.000	27,1	24.000	0,3
Ikke i job eller udd.	171.000	16,8	186.000	17,0	15.000	0,1
<b>Total</b>	<b>1.019.000</b>	<b>100,0</b>	<b>1.097.000</b>	<b>100,0</b>	<b>78.000</b>	<b>0,0</b>
Studerende i alt	574.000	56,4	614.000	55,9	40.000	-0,4
Beskæftigede i alt	574.000	56,4	612.000	55,8	38.000	-0,6

Anm.: Tabellen viser antallet af unge i alderen 15-29 år fordelt efter status ultimo sep. Studerende omfatter personer i gang med en ordinær fuld-tidsuddannelse samt personer i uddannelsesaktivering og alle, der enten modtager VUS eller SU. Beskæftigelse tæller ordinære lønmodtagerjobs uanset timeomfang, jobrotation samt løntilskud, fleksjob og skånejob. Se nærmere om metoden i boks 1.  
 Kilde: AE på baggrund af Danmarks Statistiks registre.

Tabel 2 viser opgørelsen af andelen af unge, der hverken er i job eller under uddannelse, fordelt på køn. Det ses, at der er meget små forskelle mellem mænd og kvinder, idet andelen af kvinder, der hverken er i job eller under uddannelse, er 17,4 procent, mens andelen for mænd er 16,6 procent. Udviklingen har dog været forskelligt, idet andelen af inaktive unge er faldet blandt kvinder under 30 år, mens den er steget for unge mænd fra 16,2 procent i 2011 til 16,6 procent i 2015.

**Tabel 2. Udvikling i 15-29-åriges tilknytning til arbejdsmarked og uddannelse, fordelt på køn**

	Kvinder			Mænd		
	2011	2015	Ændring	2011	2015	Ændring
	Pct,	Pct,	Pct.-point	Pct,	Pct,	Pct.-point
Studerende, med job	31,9	31,1	-0,9	27,2	26,4	-0,8
Studerende, uden job	26,2	26,7	0,6	27,4	27,8	0,3
Ikke studerende, med job	24,5	24,8	0,4	29,1	29,3	0,2
Ikke i job eller udd.	17,5	17,4	-0,1	16,2	16,6	0,3
<b>Total</b>	<b>100,0</b>	<b>100,0</b>	<b>0,0</b>	<b>100,0</b>	<b>100,0</b>	<b>0,0</b>
<b>Studerende</b>	<b>58,1</b>	<b>57,8</b>	<b>-0,3</b>	<b>54,7</b>	<b>54,2</b>	<b>-0,5</b>
<b>Beskæftigelse</b>	<b>56,4</b>	<b>55,9</b>	<b>-0,5</b>	<b>56,4</b>	<b>55,7</b>	<b>-0,7</b>

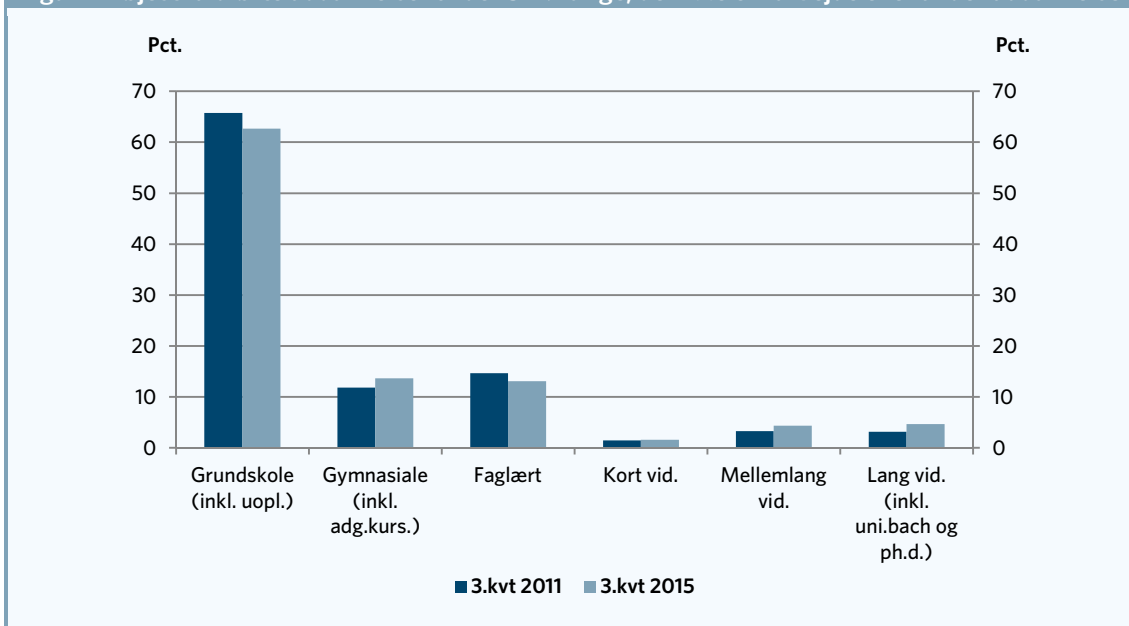
Anm: Som tabel 1.

Kilde: AE på baggrund af Danmarks Statistiks registre.

### Ufaglærte unge står udenfor

Figur 1 viser en fordeling af de unges højeste fuldførte uddannelse for dem, der hverken er i job eller under uddannelse. Det ses, at omkring 60 procent enten har en grundskoleuddannelse som højeste uddannelse eller uoplyst uddannelsesbaggrund, og dertil kommer 11-13 procent, der har en gymnasial uddannelse, men som ikke har fuldført eller er i gang med en anden uddannelse. Således er det under hver fjerde af de inaktive unge, der har en erhvervskompetence givende uddannelse. Omvendt har 142.000 af de 186.000 inaktive unge i september 2015 ikke nogen erhvervskompetence givende uddannelse, hvilket svarer til 76,3 procent.

**Figur 1. Højest fuldførte uddannelse for de 15-29-årige, der ikke er i arbejde eller under uddannelse**



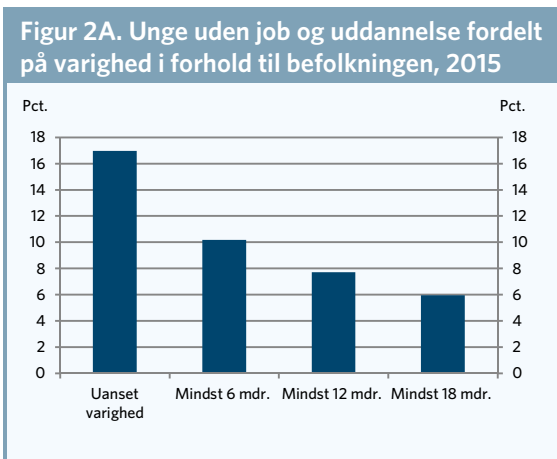
Anm: Som tabel 1.

Kilde: AE på baggrund af Danmarks Statistiks registre.

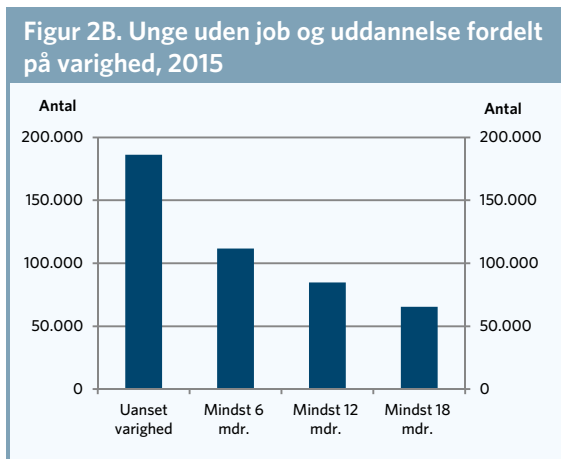
**85.000 unge har været inaktive i mindst et år**

Figur 2A og 2B viser, hvor længe de 186.000 unge uden for job og uddannelse i september 2015 har været inaktive. 40 procent af den samlede gruppe har været uden for job og uddannelse i mindre end seks måneder, mens de resterende 60 procent har været inaktive i mere end 6 måneder. Således har knap 112.000 unge under 30 år været uden for job og uddannelse i mere end et halvt år svarende til hver tiende af alle unge under 30 år.

Knap 8 procent – eller ca. 85.000 unge under 30 år – har været uden for job og uddannelse i mindst 12 måneder. Cirka 6 procent har endda været inaktive i mindst 18 måneder.<sup>1</sup>



Anm.: Andelen af unge under 30 år i befolkningen, der hverken er i job eller under uddannelse. Sep. 2015.  
 Kilde: AE på baggrund af Danmarks Statistiks registre.



Anm.: Antal personer under 30 år, der hverken er i job eller under uddannelse. Sep. 2015.  
 Kilde: AE på baggrund af Danmarks Statistiks registre.

**Vigtigt at holde fokus på "de tabte unge"**

Analysens resultater viser, at mange tusinde unge er et godt stykke fra såvel arbejdsmarkedet, som uddannelsessystemet. 186.000 unge var uden for job og uddannelse ifølge de seneste tal fra september 2015, og mere end halvdelen – 112.000 unge – har været uden for i mindst 6 måneder.

Mange kræfter har været sat ind på at hjælpe unges overgang fra grundskolen til ungdomsuddannelserne med folkeskolereformen, erhvervsuddannelsesreformen og senest gymnasiereformen, men som denne analyse viser, er det ikke tilstrækkeligt. Vi må også have fokus på de mange tusinde unge, der har forladt uddannelsessystemet.

Konturerne på arbejdsmarkedet tegner allerede et billede af, at det er svært at klare sig som ufaglært. De unge, der i dag står uden for, er bagerst i køen, når jobbene skal besættes. Ofte er erhvervs erfaringen lav, og for langt de flestes vedkommende, har man heller ingen uddannelse med sig i bagagen. AE's fremskrivninger af arbejdsmarkedet viser, at vi frem til 2025 vil have et massivt overskud af ufaglærte, mens vi vil mangle faglærte og personer med korte eller mellemlange videregående uddannelser.

<sup>1</sup> Korrigerer man for nytilkomne indvandrere ved at se bort fra dem, der har været i landet i mindre end 1,5 år, så justeres andelen fra 5,9 til 5,3 procent. Antallet nedjusteres med cirka 9.700 personer. 2/3 af den resterende gruppe af unge, der har været ude i mindst 18 måneder, på 56.000 unge har dansk oprindelse.

Det er derfor vigtigt, at vi sætter fokus på at få de unge, der i dag står uden for job og uddannelse i spil. De, der ikke har en uddannelse skal have en uddannelse eller opkvalificeres. For unge, der har en erhvervskompetencegivende uddannelse, må man fokusere på redskaber, der giver erhvervs erfaring, der kan hjælpe dem i fast arbejde

### Boks 1. Sådan har vi gjort.

AE har undersøgt, hvor mange unge i aldersgruppen 15-29 år, der hverken er i beskæftigelse eller under uddannelse i slutningen af september måned i 2008 og 2014.

På nuværende tidspunkt kan man måle de unges status frem til slutningen af 3. kvartal 2015.

#### Beskæftigelse

Om de unge er i beskæftigelse undersøges ved hjælp af det meget detaljerede lønmodtagerregister kaldet *E-indkomstregisteret (eIR)*. Heri undersøges for hver person om den unge har været beskæftiget som lønmodtager ved udgangen af december måned i året uanset timetallet.

Desværre foreligger der ikke aktuelle oplysninger om, hvor mange unge, der er selvstændige. Unge, der er selvstændige men som hverken er lønmodtagere eller i gang med en uddannelse indgår derfor i gruppen af unge, der hverken er i job eller uddannelse. Se note 1 i analysen vedr. selvstændige.

Unge, der er i støttet beskæftigelse dvs. i løntilskud, fleksjob eller skånejob samt personer ansat i jobrotation tæller med som beskæftigede.

#### Uddannelse

Ud fra forskellige registre er det undersøgt om den unge er i gang med enten en ordinær fuldtidsuddannelse, modtager SU eller VUS. Vi har dog også set på om man er i gang med en uddannelse som et led i aktivering. De tre kilder til at være i gang med en uddannelse i undersøgelsen er:

- Om den unge er i gang med en ordinær uddannelse i elev-registeret, dvs. på ordinære fuldtidsuddannelser.
- Om den unge modtager SU enten med eller uden ydelse. Heri indgår også dem, der modtager støtte til voksenuddannelse (SVU).
- Om den unge er i gang med en ordinær uddannelse i aktivering (dagpenge, kontanthjælp, sygedagpenge, revalidering, integrationsydelse) samt voksenlærlinge.

#### Andre offentlige ydelser

Unge, der modtager andre former for offentlige ydelser dvs. som er ledige og ikke i aktivering i form af ordinær uddannelse eller i løntilskudsjob regnes til gruppen af unge, der hverken er i job eller i arbejde.

Heri indgår blandt andet virksomhedspraktik, passive modtagere af dagpenge, kontanthjælp, revalidering, sygedagpenge, integrationsydelse, førtidspension, aktiverede ledige i afklaringsforløb, ledige på 6-ugers selvvalgt uddannelse og modtagere af barseldagpenge. Unge, der ikke modtager en ydelse indgår også i gruppen af unge, der hverken er i job eller under uddannelse.

Personer, der er delvist raske på sygedagpenge, delvis ledige eller på førtidspension, og som samtidig er enten under uddannelse eller i ordinært lønmodtagerbeskæftigelse placeres under hhv. uddannelse eller beskæftigelse.